

Registrierung mit Aktivierungscode

Sicher online einkaufen – mit Ihrer girocard Debit Mastercard

Damit Sie Ihre Karte vollumfänglich und sicher für Online-Zahlungen einsetzen können, registrieren Sie sie bitte einmalig für das Sicherheitsverfahren Mastercard® Identity Check™. Damit schützen Sie Ihre Einkäufe doppelt – durch die zusätzliche Freigabe Ihrer Zahlung bei teilnehmenden Händlern.



Halten Sie für die Registrierung bitte Ihren Aktivierungscode bereit. Diesen haben Sie mit separater Post zu Ihrer neuen Karte erhalten.

So geht's:

Webseite aufrufen: Gehen Sie auf auf sicher-online-einkaufen.de oder scannen Sie den QR-Code aus dem Aktivierungsbrief. Wählen Sie oben rechts Registrierung/Login und klicken Sie dann auf das Mastercard® ID Check™ Logo, um den Registrierungsprozess zu starten.



Freigabeverfahren wählen: Entscheiden Sie, ob Sie das App-Verfahren oder das SMS-Verfahren zur Freigabe Ihrer Online-Zahlungen nutzen möchten:



App-Verfahren: Laden Sie die VR SecureGo plus App herunter und richten Sie einen persönlichen Freigabecode ein.

Über das Einrichten-Icon gelangen Sie zum Punkt "Karten". Bitte geben Sie die hier gezeigte Kreditkartenkennung im Registrierungsprozess an.


Sie erhalten umgehend eine Push-Nachricht über die App. Bestätigen Sie diese bitte mit Ihrem Freigabecode oder per Biometrie.



SMS-Verfahren: Geben Sie Ihre Mobilnummer im Registrierungsprozess an und legen Sie eine Sicherheitsfrage fest.

Sie erhalten eine TAN per SMS, die Sie zur Bestätigung im Registrierungsprozess eingeben.

Bei zukünftigen Online-Zahlungen erhalten Sie eine TAN auf Ihr Mobiltelefon. Mit der TAN und Ihrer Sicherheitsfrage geben Sie die Zahlung frei.



Fertig! Sie können nun sicher und bequem mit Ihrer girocard Debit Mastercard online einkaufen.

Probieren Sie es doch gleich mal aus und genießen Sie die neuen Möglichkeiten.